

La série Revelstoke



BLR - Luminaire encastré de type « Troffer »

Projet

Date

Partie

Type



À propos de la série Revelstoke

Le luminaire LED encastrable BLR offre un éclairage économe en énergie et discret pour les plafonds à profilés en T ; il est idéal pour les installations dans des plénums peu profonds. Certifié ETL et conçu pour faciliter l'entretien.

Caractéristiques techniques

| | |
|--|--|
| Tension prise en charge | 120-277V, 347V, 120-347V |
| Tailles disponibles | 1 x 4', 2 x 2', 2 x 4' |
| Durée de vie | L70 : plus de 150 000 heures, L90 : plus de 45 000 heures |
| Température de fonctionnement | -20°C/+25°C |
| Lumens | Puissance lumineuse comprise entre 3 L (3 000 lm) et 8 L (8 000 lm) |
| CCT | 2700K, 3000K, 3500K, 4000K, 5000K, 6500K |
| CRI | Modèles « 80+ standard », « 90+ » et « 95+ » disponibles |
| Variation d'intensité | 0-10 V standard |
| Montage | Trous prévus pour une chaîne ou une patte de suspension, et support de fixation par fil métallique pour les plafonds à barres en T |
| Facilité d'entretien depuis la chambre | De série sur tous les modèles |

Autorisations

- Certifié ETL
- Conçu pour une utilisation en milieu sec et humide
- Conçu et fabriqué au Canada


Garantie

- Garantie complète de 5 ans, garantie de 10 ans sur les LED

Documentation et ressources





Tous les fichiers et ressources sont disponibles en téléchargement sur notre site web. Ils sont également intégrés sous forme de liens dans ce document, dont la liste figure ci-dessous. D'autres fichiers peuvent être fournis sur demande. Veuillez contacter votre agent commercial local@bjtake.com ou contactez-nous noussales@bjtake.com Pour plus d'informations.

 [Instructions d'installation du BLR - 2019](#)

 [BLR - Photométrie](#)

Certifications et référencements

Les certifications applicables à ce luminaire et à ses configurations possibles sont répertoriées ici. De plus amples informations sont disponibles sur simple demande.

| Icône | Description |
|--|--|
|  | Certifié ETL |
|  | Commandes sans fil disponibles |
|  | Options d'IRC de 90 et 95+ disponibles |
|  | 120-347 V (UN3) Disponible |

Domaines d'application

Ce luminaire peut être utilisé dans de nombreuses applications et convient parfaitement aux cas suivants :

| Utilisation et application |
|----------------------------|
| Épiceries |
| Hôpitaux |
| Sites de production |
| Bureaux |
| Magasins de détail |
| Écoles |
| Installations de stockage |
| Encastré |
| Montage en surface |

Déclaration de garantie

Les produits BJ Take sont testés et/ou contrôlés avant d'être emballés pour l'expédition et sont garantis à compter du jour de l'expédition pour une durée de dix ans pour les puces LED et de cinq ans pour l'ensemble des composants. Cette garantie peut être étendue à une garantie complète de dix ans sur simple demande.

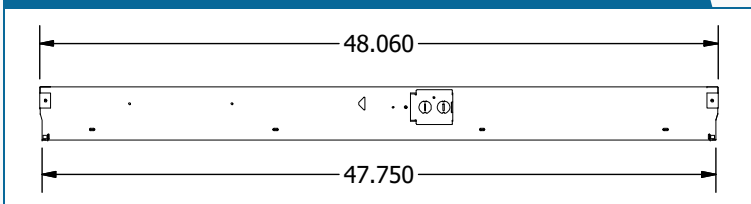
La série Revelstoke

BLR - Luminaire encastré de type « Troffer »

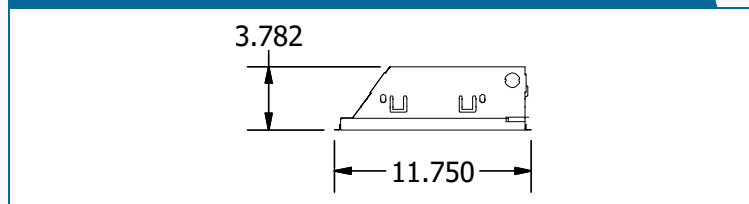
Rénovation de l'éclairage
par

BJTAKE
LIGHTING

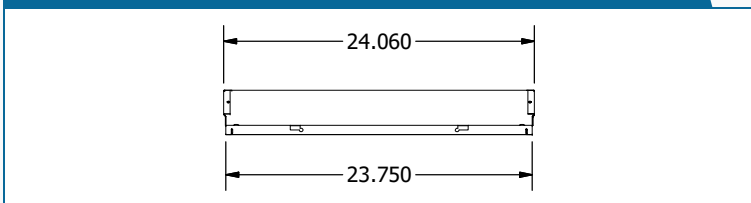
BLR 1x4' latéral



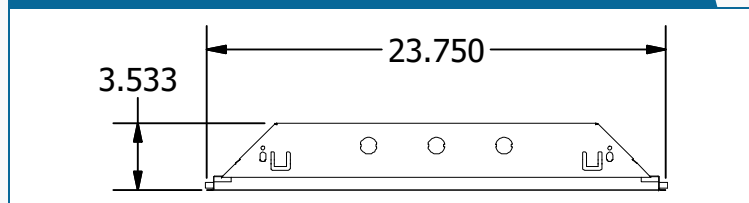
Extrémité BLR 2'




BLR 2x2' latéral



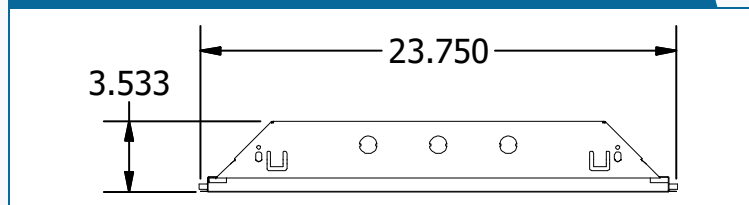
Extrémité BLR 2'



BLR 2x4' latéral



Extrémité BLR 2'



BLR 1x4' Puissance

| Longueur | Flux lumineux | Puissance des luminaires |
|----------|---------------|--------------------------|
| 1x4 | 2 | 18.1 |
| 1x4 | 3 | 27.7 |
| 1x4 | 4 | 39.3 |
| 1x4 | 5 | 50.9 |

BLR 2x2' Puissance

| Longueur | Flux lumineux | Puissance des luminaires |
|----------|---------------|--------------------------|
| 2x2 | 2 | 18.1 |
| 2x2 | 3 | 27.7 |
| 2x2 | 4 | 39.3 |

BLR 2x4' Puissance

| Longueur | Flux lumineux | Puissance des luminaires |
|----------|---------------|--------------------------|
| 2x4 | 4 | 35.5 |
| 2x4 | 5 | 45.5 |
| 2x4 | 6 | 55.4 |
| 2x4 | 7 | 64.4 |
| 2x4 | 8 | 73.4 |

* Dessins non à l'échelle

* Les tolérances standard s'appliquent

* Les caractéristiques techniques peuvent être modifiées sans préavis

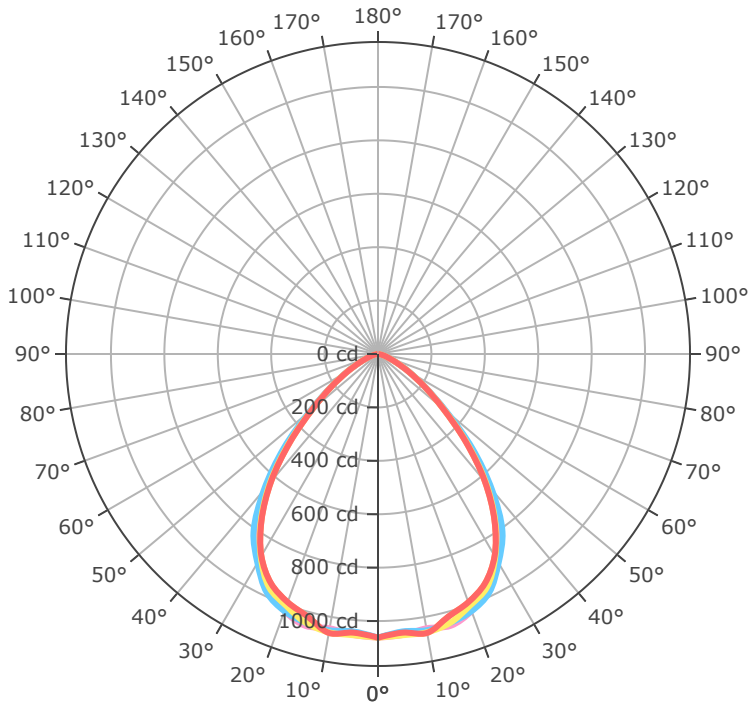
La série Revelstoke

BLR - Luminaire encastré de type « Troffer »

Rénovation de l'éclairage
par



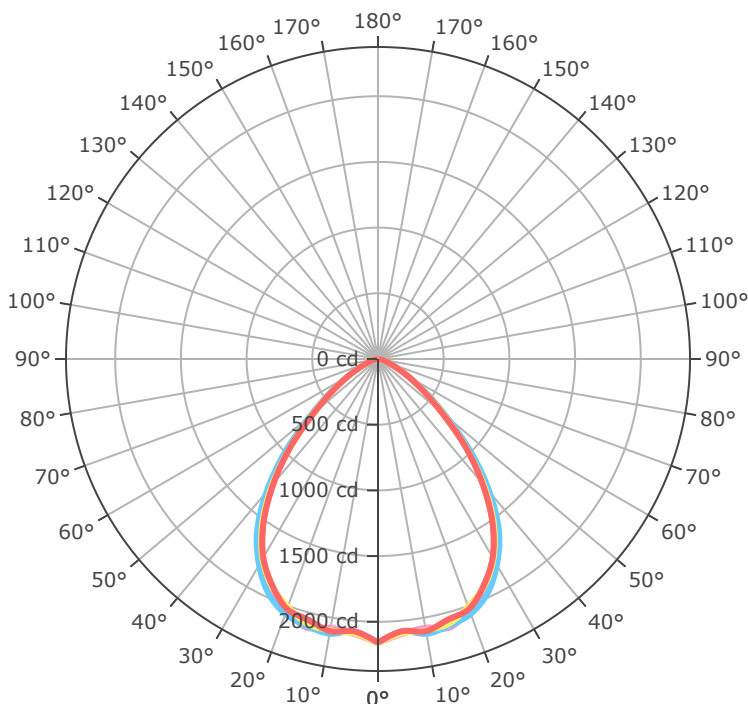
BLR-2X2-2L-840-L15



- 0.0°
- 45.0°
- 90.0°
- 135.0°
- 180.0°

| Mtg Height | Light Level | Beam Diameter |
|------------|-------------|---------------|
| 6.0 ft | 29.5 fc | 11.2 ft |
| 8.0 ft | 16.6 fc | 14.9 ft |
| 10.0 ft | 10.6 fc | 18.6 ft |
| 12.0 ft | 7.4 fc | 22.3 ft |
| 14.0 ft | 5.4 fc | 26.0 ft |
| 16.0 ft | 4.1 fc | 29.7 ft |
| 24.0 ft | 1.8 fc | 44.6 ft |
| 32.0 ft | 1.0 fc | 59.5 ft |
| 40.0 ft | 0.7 fc | 74.4 ft |
| 48.0 ft | 0.5 fc | 89.2 ft |
| 56.0 ft | 0.3 fc | 104.1 ft |
| 64.0 ft | 0.3 fc | 119.0 ft |

BLR-2X2-4L-840-L15



- 0.0°
- 45.0°
- 90.0°
- 135.0°
- 180.0°

| Mtg Height | Light Level | Beam Diameter |
|------------|-------------|---------------|
| 6.0 ft | 60.0 fc | 11.0 ft |
| 8.0 ft | 33.7 fc | 14.7 ft |
| 10.0 ft | 21.6 fc | 18.4 ft |
| 12.0 ft | 15.0 fc | 22.1 ft |
| 14.0 ft | 11.0 fc | 25.8 ft |
| 16.0 ft | 8.4 fc | 29.5 ft |
| 24.0 ft | 3.7 fc | 44.2 ft |
| 32.0 ft | 2.1 fc | 58.9 ft |
| 40.0 ft | 1.3 fc | 73.7 ft |
| 48.0 ft | 0.9 fc | 88.4 ft |
| 56.0 ft | 0.7 fc | 103.1 ft |
| 64.0 ft | 0.5 fc | 117.8 ft |

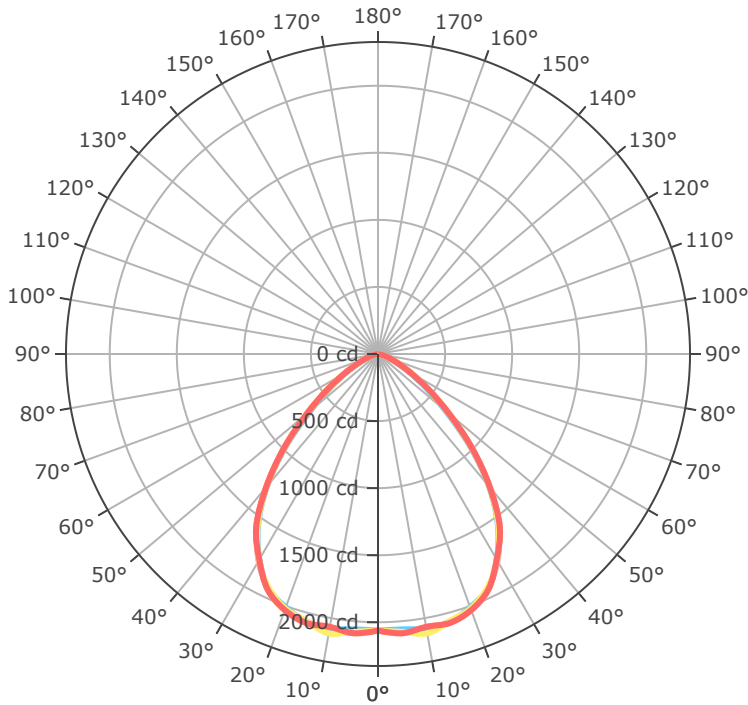
La série Revelstoke

BLR - Luminaire encastré de type « Troffer »

Rénovation de l'éclairage
par



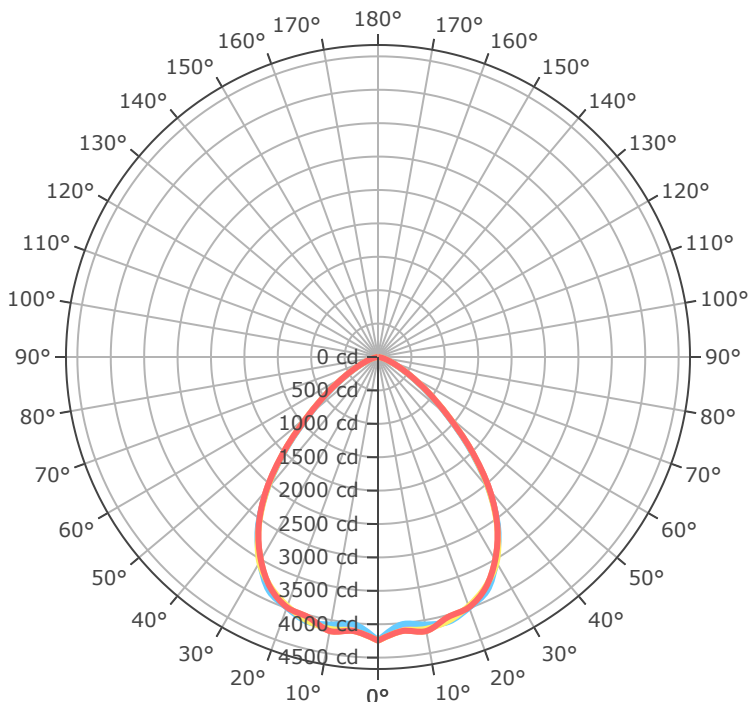
BLR-2X4-4L-840-L15



- 0.0°
- 45.0°
- 90.0°
- 135.0°
- 180.0°

| Mtg Height | Light Level | Beam Diameter |
|------------|-------------|---------------|
| 6.0 ft | 57.3 fc | 11.7 ft |
| 8.0 ft | 32.2 fc | 15.6 ft |
| 10.0 ft | 20.6 fc | 19.5 ft |
| 12.0 ft | 14.3 fc | 23.5 ft |
| 14.0 ft | 10.5 fc | 27.4 ft |
| 16.0 ft | 8.1 fc | 31.3 ft |
| 24.0 ft | 3.6 fc | 46.9 ft |
| 32.0 ft | 2.0 fc | 62.5 ft |
| 40.0 ft | 1.3 fc | 78.2 ft |
| 48.0 ft | 0.9 fc | 93.8 ft |
| 56.0 ft | 0.7 fc | 109.4 ft |
| 64.0 ft | 0.5 fc | 125.1 ft |

BLR-2X4-8L-840-L15



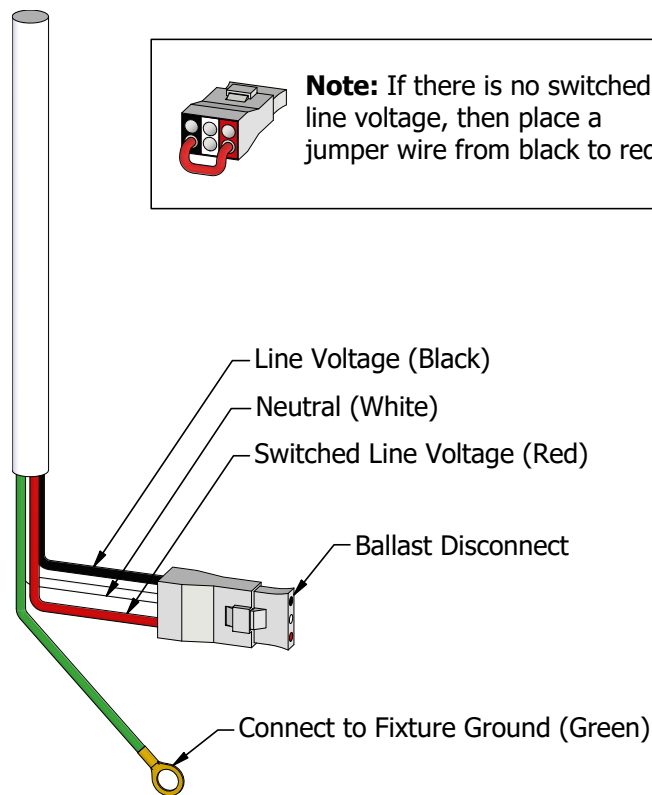
- 0.0°
- 45.0°
- 90.0°
- 135.0°
- 180.0°

| Mtg Height | Light Level | Beam Diameter |
|------------|-------------|---------------|
| 6.0 ft | 117.9 fc | 11.5 ft |
| 8.0 ft | 66.3 fc | 15.4 ft |
| 10.0 ft | 42.5 fc | 19.2 ft |
| 12.0 ft | 29.5 fc | 23.0 ft |
| 14.0 ft | 21.7 fc | 26.9 ft |
| 16.0 ft | 16.6 fc | 30.7 ft |
| 24.0 ft | 7.4 fc | 46.1 ft |
| 32.0 ft | 4.1 fc | 61.4 ft |
| 40.0 ft | 2.7 fc | 76.8 ft |
| 48.0 ft | 1.8 fc | 92.1 ft |
| 56.0 ft | 1.4 fc | 107.5 ft |
| 64.0 ft | 1.0 fc | 122.9 ft |

Solution d'alimentation d'urgence par batterie - 10 W

| Éclairage de secours | Composants du système de solution | Fonctionnement du système |
|---|---|--|
| Code d'option « B17 » - Composants homologués UL 924 installés en usine dans le luminaire | Ampoule de 10 watts homologuée UL 924, intégrée au luminaire | La solution d'éclairage de secours B17 détecte toute coupure de courant normal et bascule automatiquement vers le bloc-batterie intégré de 10 watts qui alimente le module d'éclairage LED de secours. |
| | Alimentation d'éclairage de secours à LED conforme à la norme UL 924, intégrée au luminaire | Le bloc-batterie et le module d'alimentation LED de secours sont certifiés UL 924 et garantissent au moins 90 minutes d'éclairage de secours. |
| | Options de câblage pour l'éclairage de secours, avec ou sans commutation | |

Câblage de l'éclairage de secours



Informations importantes

De plus amples informations sur les options et configurations d'éclairage de secours sont disponibles sur simple demande.

Informations sur la galerie

Vous trouverez ci-dessous des images des produits et configurations adaptés au BLR.

